



//FB[4]

Fachschaftsrat
Informatik

Erstsemesterheft

Fachhochschule Dortmund
Fachschaftsrat Informatik
Wintersemester 2023/2024



Inhaltsverzeichnis

Vorwort	II
Das Wichtigste zuerst	1
Studiquette	2
Zeitplan Erstitag	3
Aktuelles	3
O-Phase	4
Vorkurse	5
Termine	6
Rund um's Studium	7
Studium	8
NRW-Ticket	12
Bibliotheken	14
Finanzen	15
Wohnen	17
Essen und Trinken	18
Feiern	21
FH Dortmund	23
FHCard	24
Wichtige Personen	25
Fachschaftsrat (FSR)	27
IT-Dienste	29
E-Mail	30
WLAN	30
ILIAS	31
Portal.....	31
FB4-App	32
Microsoft Office 365 für Studierende	32
sciebo - die Campuscloud	33
Studo App.....	33
Hilfe und Unterstützung	34
Studienbüro	35
Beratungen	36

Vorwort

Hallo lieber Ersti,

wir, der Fachschaftsrat des Fachbereichs Informatik, begrüßen Dich herzlich zum Wintersemester 2023/24 an der Fachhochschule Dortmund! Wir freuen uns sehr, dass Du Dich für die FH in Dortmund entschieden hast. Wir möchten nun, dass Du Dich in dieser neuen Umgebung schnell wohlfühlst.




Dieses Informationsheft soll Dir helfen, einen schnellen Einstieg in das Studierendenleben zu erhalten. Du findest hier viele nützliche Informationen rund um das Studium und die Fachhochschule sowie viel Wissenswertes zum Leben als Studierender in Dortmund. Vielleicht hast Du keine Lust, das ganze Heft sofort durchzulesen. Aber auch in den nächsten Wochen wird es Dir sicher an der einen oder anderen Stelle als umfangreiches Nachschlagewerk dienen können.

Sofern Du weitere Informationen zu Ansprechpartnern in der FH und bei Problemen rund um das Studium suchst, empfehlen wir Dir das Heft „Probleme im Studium - Wer hilft?“. Diese und andere interessante Broschüren sind in den Räumen des „Allgemeinen Studierendenausschusses“, kurz AstA, (Raum 009, Emil-Figge-Straße 38b) oder in unserem Fachschaftsratsbüro (Raum B.E.01 und B.E.02, Emil-Figge-Straße 42) erhältlich.

Wenn Du Fragen oder Probleme zu bestimmten Themen hast oder einfach ein paar nette Worte wechseln möchtest, dann komm' bei uns im Büro vorbei und bombardiere uns bei einem Getränk mit Deinen Fragen. Du kannst uns auch eine E-Mail an info@fsr4.de schreiben oder auf unserer Webseite unter <https://www.fsr4.de/> vorbeischauen. Wir stehen Dir auch gerne in unserem Discord-Channel für Fragen bereit. Warum das Rad neu erfinden? Bei uns bekommst Du immer Hilfe zu Deinen Fragen!

Aber nun genug. Viel Spaß beim Lesen und alles Gute für Dein Studium wünscht Dir

Dein Fachschaftsrat



(c) xkcd 2015

Das Wichtigste zuerst

Studiquette

Ein paar Tipps von uns, die Dein Studium an der FH erleichtern werden:

Ohne Fleiß kein Preis!

Überprüfe täglich den Newsfeed des Fachbereichs ("Aktuelles")

Rufe täglich Deinen FH-E-Mail-Account ab

Denke an die fristgerechte Prüfungsanmeldung im HISinOne

Kenne Deine Matrikelnummer auswendig

studierbar.de

Merke Dir Deine FHKennung und das dazugehörige Passwort gut

Melde Dich rechtzeitig von Prüfungen ab, wenn Du sie nicht mitschreiben willst

Zahle den Semesterbeitrag bitte immer fristgerecht

Nimm' das Mentoring in Anspruch

Sammle alle Bonuspunkte, die Du kriegen kannst!

Sei pünktlich zur Vorlesung

Besuche uns beim Stammtisch an jedem 1. Mittwoch des Monats

Zeitplan Erstitag

Der Erstitag findet am **05.09.2023** statt. Am Erstitag zeigen wir Dir die Fachhochschule sowie den Campus und geben Dir wichtige Informationen über die Organisation des Studiums. Du erhältst Informationen zu den Vorkursen und zum Studienverlauf. Abends gibt es eine Tour durch die Dortmunder Kneipen und Du hast die Chance Deine neuen Kommilitonen kennenzulernen. Die Teilnahme lohnt sich also.

Das ist der Zeitplan für den Tag:

Ab 11:00	Uhr	Begrüßung durch den Fachschaftsrat mit Präsentation
12:30 - 14:00	Uhr	Pause, Grillen und Campustour
14:00 - 14:45	Uhr	Kleingruppenpräsentation (nach Studiengang aufgeteilt)
14:45 - 17:30	Uhr	Spieleangebot: Flunkyball, Wikingerschach, Brettspiele etc. (weiterhin wird währenddessen gegrillt)
Ab 17:30	Uhr	Treffen zur Kneipentour


Bitte sei am 05.09.2023 pünktlich um 11 Uhr in Raum A.E.01 in der Emil-Figge-Straße 42

Aktuelles

Wichtige und aktuelle Informationen zu Lehrveranstaltungen, Events und Jobangeboten werden stets auf der „Aktuelles“-Seite des Fachbereichs bekannt gegeben. **Regelmäßig checken - am besten einmal pro Tag!**

Mehr Infos:
<https://intranet.fh-dortmund.de/fb4aktuelles>

Tipp: Das "Aktuelle" kannst du als RSS-Feed abonnieren. Binde dazu den Link www.inf.fh-dortmund.de/rss.php in Deinen RSS-Reader ein.



(c) xkcd 2015

O-Phase

Die Orientierungsphase, kurz „O-Phase“ genannt, organisiert Dein Fachschaftsrat für Dich. Der Einstieg in egal welches Studium ist nicht einfach. Vor allem, wenn man vorher etwas vollkommen anderes gemacht hat, sei es eine Ausbildung, Schule oder ein freiwilliges soziales Jahr. Auf einmal gibt es einen Haufen an Informationen, die erst einmal verdaut werden müssen. Damit dies besonders einfach und schnell geht, veranstaltet Dein Fachschaftsrat eine O-Phase für alle Erstsemesterstudierenden des Fachbereichs. Diese O-Phase ist in mehrere Abschnitte unterteilt. Am ersten Tag gibt es eine Begrüßung und Infoveranstaltung durch den Fachschaftsrat. Hier erhältst Du Informationen und Orientierung an der FH und auf dem Campus. In der gleichen Woche findet am Mittwoch unser Stammtisch statt. In der darauffolgenden Woche starten dann die Vorkurse.

Vorkurse

Vorkurs Mathematik

Viele Studierende der Informatik haben in den ersten Semestern massive Probleme im Fach Mathematik. Im Vorkurs Mathematik kannst Du Deine mathematischen Grundkenntnisse auffrischen und Dir eine solide Ausgangsbasis für Dein anstehendes Informatikstudium erarbeiten. Themenschwerpunkte sind Mengenlehre, Bruch- und Potenzrechnung sowie wichtige Funktionen (z. B. Exponentialfunktionen, Logarithmus, trigonometrische Funktionen).

Der Vorkurs findet von Montag, den 11.09.2023, bis Freitag, den 15.09.2023, jeweils von 09:00 Uhr bis 16:00 Uhr, statt. Treffpunkt für die 1. Veranstaltung ist Montag, der 11.09.2023, um 08:30 Uhr im Hörsaal A.E.01.

Vorkurs Programmierung

Der Vorkurs Programmierung soll alle Studienanfänger zu einer gemeinsamen, fachlichen Ausgangsbasis für ihr anstehendes Informatikstudium im Hinblick auf die Java-Programmierung führen.

Der Vorkurs findet von Montag, den 18.09.2023, bis Freitag, den 22.09.2023, jeweils von 09:00 Uhr bis 16:00 Uhr, statt. Treffpunkt für die 1. Veranstaltung ist Montag, der 18.09.2023, um 09:00 Uhr im Hörsaal A.E.01.

Anmeldung zu den Vorkursen

Du kannst dich bei beiden Vorkursen ab dem 01.09.2023 im Ilias-System mit deiner FH-Kennung anmelden. Dort erhältst du auch alle aktuellen Informationen zu den Kursen.

Anmeldung Vorkurs Mathematik


www.ilias.fh-dortmund.de/ilias/goto_ilias-fhdo_crs_317968.html

Anmeldung Vorkurs Informatik

www.ilias.fh-dortmund.de/ilias/goto_ilias-fhdo_crs_340762.html

Termine

Datum	Uhrzeit	Beschreibung
05.09.23	11:00 Uhr	Ersttag
11.09.-15.09.2023	ab 9:00 Uhr (1. Tag um 8:30 Uhr)	Mathevorkurs
18.09.23	ab 9:00 Uhr	Erstsemesterbegrüßung für Masterstudierende (Emil-Figge-Straße 42)
18.09.23	ab 13:00 Uhr	Erstsemesterbegrüßung für Bachelorstudierende (Emil-Figge-Straße 42)
18.09.23 - 22.09.23	09:00 - 16:00 Uhr	Programmivorkurs
25.09.23	17:30 - 19:30 Uhr 20:00 Uhr –	Erstsemesterbegrüßung der FH durch den Rektor (Rheinland-
25.09.23	Nach Stundenplan ILIAS beachten	Vorlesungsbeginn



(c) xkcd 2015

Rund um's Studium

Stundenplan

Dein erster Stundenplan der FH sieht komplizierter aus, als er wirklich ist. Du musst nur einmal verstanden haben, wie er zu lesen ist. Am Ersttag wird Dir ein Gruppenbuchstabe zugeteilt, der Dein ganzes Studium lang gilt. Er ist wichtig, damit Du Dich in Deinem Stundenplan zurechtfindest. Dein Gruppenbuchstabe kannst du im Intranet einsehen (siehe Präsentation). Wir erklären Dir hier exemplarisch an einem Beispiel, wie Dein Stundenplan zu lesen ist.

Stunde	Uhrzeit	1. Veranstaltung	2. Veranstaltung
5	12.00-12.45	41011 P RN B.2.21 A-C4 Einführung in die Programmierung	42032 P KUE C.2.32 I-J Rechnerstrukturen und Betriebssysteme 2

Pro Tag können bis zu vier Veranstaltungen gleichzeitig stattfinden. Natürlich musst Du Dich nicht teilen - es gibt ein ganz einfaches Konzept. Fangen wir also bei der Tabelle von links nach rechts an: In der 5. Stunde, die von 12:00 - 12:45 Uhr geht, finden hier zwei Veranstaltungen parallel statt. Veranstaltung 1 (Einführung in die Programmierung) hat hier nun einen Abkürzungstext (41011 P RN B.2.21 A-C4), der wie folgt zu entschlüsseln ist:

- 41011: Modulnummer
- P: Praktikum
(V = Vorlesung, SV = seminaristische Vorlesung, S = Seminar, Ü = Übung)
- RN: Kürzel des Professors, hier Herr Prof. Dr. Reimann
(Kürzel werden unter dem Stundenplan nochmal genannt)
- B.2.21: Der Buchstabe gibt den Trakt an, die erste Ziffer die Etage und die Zahl danach die Raumnummer
- A-C4: Gruppenbuchstaben (hier dürfen nur die Studierenden hin, die einen Gruppenbuchstaben haben, der zwischen A und C4 liegt). Die Zahl hinter dem Buchstaben bedeutet bis zu welcher Person in einer Buchstabengruppe die Veranstaltung gedacht ist.

Als zweite Veranstaltung im gleichen Zeitrahmen liegt das Modul 42032, welches ein Praktikum zu „Rechnerstrukturen und Betriebssysteme 2“ von Herrn Prof. Dr. Künemund ist. Er hält es in Raum C.2.32 für alle Studierenden mit dem Gruppenbuchstaben I-J.

Studienverlaufsplan (Curriculum)

Der Studienverlaufsplan ist eine generelle Übersicht für Dich, um herauszubekommen, wann Du am besten welche Vorlesungen hören solltest und in welchem Semester (Sommer- oder Wintersemester) sie stattfinden. Die vollständigen Studienverlaufspläne findest Du online.

Bonuspunkte

Für manche Klausuren kannst Du über die Vorlesungszeit hinweg Bonuspunkte sammeln. Diese Punkte werden nach der Korrektur der Klausur auf Deine Punkte addiert, sodass Du Dir auch ein paar Fehler erlauben kannst, ohne direkt mit der Note abzurutschen. Maximal dürfen ein Drittel der zum Bestehen notwendigen Punkte als Bonuspunkte vergeben werden (je nach Professor ist das unterschiedlich) und im bestmöglichen Fall kannst Du theoretisch 116,66 % der Punkte erreichen. Welche Professoren Bonuspunkte verteilen, kannst Du jeweils in der Vorlesung erfahren.

Tutorium

Ein Tutorium ist eine unterstützende Veranstaltung. Hier können Studenten gemeinsam mit einem Tutor den Stoff einer Lehrveranstaltung wiederholen und vertiefen. Wird eine solche Veranstaltung angeboten, sollte man die Chance ergreifen und diese besuchen. Ein Tutor ist selbst Student in einem höheren Fachsemester. Er unterstützt Dozenten als studentische Hilfskraft und erleichtert anderen Studenten mit seinem Wissen den Start ins Studium.

Qualität in der Lehre (QdL)

Zum Programm „Qualität in der Lehre“ gehören viele Unterstützungs- und Beratungsangebote, die eine gemeinsame Aufgabe haben: Deinen Studienerfolg zu fördern!

QdL-Mathematik-Lehrveranstaltungen

Hast Du Verständnisprobleme in Deinem Mathematikkurs oder Angst vor der Klausur? Fehlen Dir mathematische Grundlagen oder suchst Du einfach nur die Lösung eines mathematischen Problems? Dann komme in die QdL-Mathematik-Lehrveranstaltungen! Im Rahmen des QdL-Programms gibt es viele Unterstützungsangebote in der Mathematik. Frau Dr. Nadja Bauer steht Dir in diesem Fach beratend und unterstützend zur Seite. In den QdL-Mathematik-Lehrveranstaltungen bemüht sie sich parallel zu den Mathematik-Vorlesungen und Übungen darum, den Studierenden die dort vermittelten Inhalte noch einmal intensiv zu erläutern, mit zusätzlichen Beispielen zu vertiefen und die dazu erforderlichen Kenntnisse aus der Schulmathematik – auch aus dem Bereich des elementaren Rechnens (z. B. Bruchrechnung) – aufzufrischen. Die gesamte Vorgehensweise ist bedarfsorientiert; jedem fachlichen Wunsch sollte Rechnung getragen werden. Individuelle Beratung ist nicht nur möglich, sondern sogar erwünscht.

Mentoring

Der Studieneinstieg (1. - 3. Semester) kann manchmal sehr schwierig sein. Um Dich in dieser Studienphase zu unterstützen, laden Dich Deine Mentoren zu den Mentoring- und Studienstandsgesprächen ein. Im ersten Semester findet das Mentoring-Gespräch statt, das Dir hilft, eine klare Organisationsstruktur (Studienorganisation, Zeit- und Lernplanung, usw.) zu bekommen und dadurch Deinen Einstieg ins Studium zu optimieren.

Im zweiten und dritten Semester folgen dann die Studienstandsgespräche, in denen Dein bisheriger und zukünftiger Studienverlauf, Studienerfolg und Leistungsstand thematisiert werden. Nähere Informationen zu den Mentoring- und Studienstandsgesprächen findest Du unter dem angegebenen Link. Deine Ansprechpartnerinnen für alle Fragen rund um das Mentoring sind Frau Fernanda Nunes Trautmann, Frau Rusudan Schulenberg und Frau Volha Lukin.

Frau Fernanda Nunes Trautmann
Raum B.E.04
Emil-Figge-Straße 42
Sprechzeiten nach Vereinbarung
Telefon: +49 (0)231 - 91128934
E-Mail: Fernanda.NunesTrautmann@fh-dortmund.de



Frau Rusudan Schulenberg
Raum B.E.05
Emil-Figge-Straße 42
Telefon: +49 (0)231 - 91128905
E-Mail: rusudan.schulenberg@fh-dortmund.de



Frau Volha Lukin
Raum B.E.03
Emil-Figge-Straße 42
Telefon: +49 (0)231 - 91126710
E-Mail: volha.lukin@fh-dortmund.de



Career Service

Der Career Service versteht sich als erste Anlaufstelle zu den Themenschwerpunkten Berufsbefähigung und Übergang in den Beruf. Neben der Beratung zum Berufseinstieg können die Studierenden in den Veranstaltungsangeboten des Career Service unter anderem Schlüsselkompetenzen weiterentwickeln, Fremdsprachen erlernen, aber auch ihre Schreibkompetenzen über die Veranstaltungsformate und über die offene Sprechstunde der Schreibwerkstatt erweitern. Weitere Informationen zum Career Service, Ansprechpartnerinnen und Ansprechpartner sowie die Termine der offenen Sprechstunden findest Du auf der Webseite. Anrechenbare Fächer für Dein Informatik Studium findest Du auf der Fachbereichsseite im Intranet.



NRW-Ticket

Als Student oder Studentin der FH Dortmund erhältst Du das NRW-Semesterticket. Das Ticket kannst Du dir über das Studienportal ausdrucken. Die Kosten für dieses Ticket sind im Semesterbeitrag mit inbegriffen. Unter gewissen Umständen ist es möglich, den Betrag für das Semesterticket zurückzuerhalten. Die Möglichkeiten und benötigte Anträge, findest Du auf den Seiten des AStA und des Studienbüros. Dieses Ticket erlaubt Dir alle Mittel des öffentlichen Transports zu benutzen, wie Busse, U-Bahn, Straßenbahn, Züge in ganz Nordrhein-Westfalen (NRW). Mit dem NRW-Semesterticket ist die Nutzung des Regionalverkehrs (2. Klasse) innerhalb von Nordrhein Westfalen kostenlos. Dies ist eine gute Gelegenheit nicht nur innerhalb Dortmunds zu reisen, sondern auch einmal die Nachbarstädte kennen zu lernen, das Ruhrgebiet kennenzulernen und die weitere Ecken in NRW zu besuchen. Am Wochenende, an Feiertagen und werktags nach 19:00 Uhr kannst Du außerdem eine weitere Person im VRR-Bereich kostenlos mitnehmen. Ab 09:00 Uhr kannst Du außerdem ein Fahrrad umsonst mitnehmen. Die Grenzen des VRR-Gebiets kannst Du auf der Webseite des VRR einsehen.

Für einen monatlichen Aufpreis von 12,33€ könnt ihr auf das DeutschlandTicket erweitern. Buchen könnt ihr das ganze über die VRR-App als Abomodell.

Es ist monatlich kündbar und kann bis zum 10. jedes Monats gekündigt werden
Mehr Informationen darüber unter <https://www.studierbar.de/49-euro-ticket-fuer-studierende/>





Bibliotheken

Für alle Bibliotheken gibt es geführte Veranstaltungen der jeweiligen Bibliothek. Die Termine dazu befinden sich auf den Webseiten der Bibliotheken. Weiterhin kannst Du bei beiden Bibliotheken (mit einem VPN-Client von Zuhause aus) auf Fachdatenbanken zugreifen sowie sonst kostenpflichtige Bücher über die Webseite des Springer Verlages herunterladen, wenn diese Bücher im Onlinekatalog als E-Books vorhanden sind. Du musst bei der Nutzung beider Dienste beachten, dass Du Dich im Netzwerk der FH befinden musst. Es gibt in jeder Bibliothek einen sogenannten Präsenzbestand (nicht ausleihbare Bücher), welche Du in den Räumen der Bibliothek nutzen kannst. Hier sind auch Tische zum Lesen und Lernen vorhanden.

FH Bibliothek

Die FH-Bibliothek findest Du in der zweiten Etage der Emil-Figge-Straße 44. Einen extra Bibliotheksausweis brauchst Du hier nicht beantragen, da dieser auf Deiner FHCard schon integriert ist. Einen Onlinekatalog des kompletten Bestandes findest Du auf der Webseite der FH Bibliothek. Falls es Dein Buch nicht vor Ort gibt, kannst Du es eventuell über die Fernleihe ausleihen. Informationen dazu findest Du im Onlinekatalog.

Öffnungszeiten:

Mo - Do: 08:00 - 16:00 Uhr (In der VL-Zeit bis 17 Uhr)

Fr: 08:00 - 15:00 Uhr

Sa: geschlossen

TU Bibliothek

Die Zentralbibliothek findest Du auf dem Campus Nord. Den Bibliotheksausweis kannst Du vor Ort in der Zentralbibliothek erstehen.

Einen Onlinekatalog findest Du auf der Webseite der TU Bibliothek. <https://www.ub.tu-dortmund.de/>

Seit dem 7. August 2023 ist die TU Bibliothek aufgrund eines Neubaus geschlossen

Wenn es mit dem Geld für's Studieren knapp ist oder wird, helfen studentische Hilfskraftarbeiten (SHK) oder Stipendien weiter. BAföG und Studienkredite sind meist auch nicht weit entfernt. Hier gehen wir nur auf die gängigsten Methoden ein.

Eine große Übersicht findest Du auf folgender Webseite:

<https://www.fh-dortmund.de/studieren/leben-und-wohnen/kosten-finanzierung.php>

BAföG

Für viele Studierende ist sicherlich das BAföG (Bundesausbildungsförderungsgesetz) die häufigste Art der Finanzierung des Studiums. Zwar ist viel Papierkram notwendig, um seine Förderung zu beantragen, jedoch hält diese einem den Rücken frei und erspart vielen einen Nebenjob. So kann man sich voll auf das Studium konzentrieren. Bei BAföG ist zunächst wichtig, dass Dein Antrag bis September beim Studierendenwerk abgegeben ist. Das sichert zu, dass Du im Falle der Förderung bereits ab September gefördert wirst. BAföG wird ab dem Monat gewährt, in dem der Antrag beim Studierendenwerk eingereicht wird. Es zählt nicht das Datum, ab dem das Studium beginnt.

Es hilft allen Beteiligten, somit auch Dir und den Sachbearbeitern beim Studierendenwerk, sich frühzeitig hinzusetzen und die Anträge zu bearbeiten. Das Studierendenwerk unterstützt Dich gerne mit allen notwendigen Infos. Darüber hinaus bietet der AStA der FH Dortmund Dir in Zusammenarbeit mit dem Studierendenwerk eine unabhängige BAföG-Beratung an. Weitere Infos gibt es auf dem Blog des AStAs. Den Link dorthin findest Du am Ende dieses Artikels. Also der Tipp: Am besten sich jetzt schon mal mit dem AStA oder dem Studierendenwerk zusammensetzen und die Anträge durchsprechen. Deine finanzielle Situation wird sich sicherlich nicht mehr viel vor dem Studium ändern.

Ab September ist das Studierendenwerk mit der Anzahl der Anträge überlastet, sodass Du dort leider kaum mit einer sehr ausführlichen Beratung rechnen kannst. Ab dem fünften Fachsemester wird Ausbildungsförderung nur geleistet, wenn der Studierende einen Leistungsnachweis vorgelegt hat. Die Bescheinigung erhältst Du bei Herr Prof. Dr. Rietmann. Das Servicecenter für Studienfinanzierung/BAföG befindet sich in den Ebenen 1 und 2 des Mensagebäudes auf dem Campus Nord.

Sprechstunden:

Di: 9:00 - 12:00 Uhr und (nach Terminvereinbarung) Do: 13:30 - 15:30 Uhr

Telefonische Servicezeiten:

Di, Mi: 13:30 - 15:00 Uhr und Do 9:00 - 11:00 Uhr

Adresse:

Servicecenter für Studienfinanzierung/BAföG

Vogelpothsweg 85

44229 Dortmund

Linksammlung:

www.stwdo.de/finanzen/kontakt-finanzen/ (Kontakt)

www.stwdo.de/finanzen/bafoeg-antraege/ (Anträge)

www.stwdo.de/finanzen/bafoeg-faq/ (Hinweise)

www.studierbar.de/wordpress/zusätzliche-bafog-beratung (Zusätzliche Beratung)

Studentische Hilfskraft (SHK)

Studentische Hilfskräfte (SHK) sind Beschäftigte der Hochschule, die unterstützende Dienstleistungen in Forschung und Lehre und damit zusammenhängende Verwaltungstätigkeiten erbringen. Jobausschreibungen als SHK oder Tutor findest Du zum Beispiel mithilfe der Stellenbörse der FH Dortmund. Auf der "Aktuelles"-Seite des Fachbereichs werden häufig auch Jobangebote ausgeschrieben. Manchmal machen die Fakultäten der TU selbst Ausschreibungen, die nicht auf der offiziellen Webseite eingetragen werden. Hier hilft meist ein etwas langwierigeres Durchsuchen aller Fakultäten. Die Übersicht zu den Fakultäten der TU Dortmund findest du im unten angegebenen Link.

Linksammlung:

<https://www.tu-dortmund.de/universitaet/fakultaeten/>

Stipendien

Das Vorurteil, dass nur Studenten mit exzellenten Noten oder Persönlichkeiten aus reichen Elternhäusern ein Stipendium erhalten, gilt längst nicht mehr. Für viele Stipendienwerke ist soziales oder politisches Engagement mindestens genauso wichtig. Einen guten Überblick über die zwölf großen Stipendienwerke und deren Anforderungen findest Du auf der Webseite von Stipendiumplus. Eine Datenbank auch mit vielen kleineren Stipendien findest bei Stipendienlotse. Hilfestellung und Beratung zum Bewerbungsverfahren kann Dir z. B. der Verein ArbeiterKind.de bieten. Die Fachhochschule Dortmund bietet eine Übersicht über bundesweite Stipendien an. Diese findest Du samt Beratung auf der FH-Webseite.

Linksammlung:

www.stipendiumplus.de

www.stipendienlotse.de

www.arbeiterkind.de

Studienkredite

Falls alle Stricke reißen, kann man auch in Betracht ziehen, sich das Studium mit einem Studienkredit zu finanzieren. Das Studierendenwerk berät stellvertretend für die KfW Bank. Weitere Informationen findest Du auf der KfW-Webseite. Die Sparkassen und Privatbanken haben auch Studienkredite im Angebot. Ein Vergleich lohnt sich - nicht unbedingt ist der Studienkredit der KfW Bank am attraktivsten.

Linksammlung:

[www.kfw.de/inlandsfoerderung/Privatpersonen/Studieren-Qualifizieren/
Finanzierungsangebote/KfW-Studienkredit-\(174\)/](http://www.kfw.de/inlandsfoerderung/Privatpersonen/Studieren-Qualifizieren/Finanzierungsangebote/KfW-Studienkredit-(174)/)

Wohnen

Wenn Du von weiter her kommst, hast Du Dich vielleicht schon um eine Wohnung bemüht und warst erfolgreich. Falls nicht, haben wir Dir hier eine kleine Ansammlung an Links zusammengestellt, die Deinen Einstieg in das Dortmunder Wohnungsleben erleichtern sollen.

Studierendenwerk

Das Studierendenwerk bietet Wohnplätze in den Wohnheimen rund um den Campus an. Informationen zu Bewerbungen auf einen Wohnheimplatz und die Formalitäten findest Du nachfolgend.

Öffnungszeiten: Di, Mi: 09:00 - 12:00, Do: 13:00 - 15:30 und nach Vereinbarung

Adresse:

Vogelpothsweg 85

44227 Dortmund

Ebene 0 des Mensagebäudes auf dem Campus Nord

Linksammlung:

www.stwdo.de/wohnen/kontakt-wohnen/

www.stwdo.de/TL1/WohnheimAufnahmeAntrag.php (Online-Antrag)

Wohnungsgenossenschaften

DOGEWO21

Die Dortmunder Gesellschaft für Wohnen mbH (DOGEWO21) hat einen Kooperationsvertrag mit der Stadt Dortmund. In der Kooperation "reserviert" DOGEWO21 für Schüler, Studenten und Auszubildende einen Pool von rund 90 preiswerten Wohnungen im Ortsteil Dorstfeld, also in Uni-Nähe. Weitere Informationen findest Du auf der Webseite der DOGEWO21.

Weitere Genossenschaften

Neben der DOGEWO21 gibt es noch weitere Wohnungsgenossenschaften. Beispiele hierfür sind: Spar- und Bauverein eG Dortmund und gws-Wohnen Dortmund-Süd eG.

Linksammlung:

www.dogewo21.de/

www.sparbau-dortmund.de/

www.gws-wohnen.de/

Aushänge

Es gibt auch noch die Offlinevariante, bestehend aus den vielen schwarzen Brettern im Erdgeschoss der Mensa Nord (Campus Nord). Auch in den Aufgängen der S-Bahn oder in den anderen Gebäuden der FH Dortmund und der TU Dortmund gibt es schwarze Bretter mit vielen Wohnungsgesuchen und -angeboten.

Sonstige Webseiten

Neben den bereits genannten Möglichkeiten, haben wir Dir noch drei weitere Webseiten, die auch viele Wohnungen im Dortmunder Raum anbieten, herausgesucht.

Linksammlung:

www.immobilienscout24.de

www.studenten-wg.de

www.wg-gesucht.de

Campus Nord

kostBar

Hinter der Emil-Figge-Straße 42 befindet sich die kostBar. Im Angebot befinden sich neben Snacks und Sandwiches auch wechselnde Menüs und Tagesgerichte. Die kostBar ist montags bis freitags von 08:00 - 14:30 Uhr geöffnet. Das Gebäude selbst ist sogar länger geöffnet. Es werden weniger Gerichte angeboten in der Mensa Nord, im Gegenzug dafür ist der Weg in die kostBar deutlich kürzer.

Mensa Nord

Die Hauptmensa befindet sich in der Ebene 3 des Mensagebäudes. Kein gastronomischer Betrieb auf dem Campus bietet mehr Auswahl: Neben zwei Menüs, einem Tagesgericht sowie einem Aktionsteller gibt es einen Grill-Counter mit täglich wechselnden Gerichten und einen Counter für vegetarische und/oder vegane Mahlzeiten. Fisch erhältst Du ebenfalls am Counter, oder an einem der zwei großen Buffets für warme Speisen. Ein Salat- und ein Dessert-Buffer runden das Angebot ab. Die Mensa Nord ist montags bis donnerstags von 11:30 - 14:15 Uhr und freitags von 11:30 - 14:00 Uhr geöffnet.

food fakultät

Frische Pizza und Pasta – mit diesem Konzept überzeugt die food fakultät. Im "Front-Cooking-Bereich" wird die frisch belegte Pizza in weniger als drei Minuten gebacken. Produziert werden die beliebtesten Pizza-Klassiker, dazu gibt es besondere Aktions-Angebote. Auch die Pastasauce wird frisch nach den Wünschen der Gäste zubereitet. Wer gar keine Wartezeit mitgebracht hat, kann zum hausgemachten Auflauf greifen. Brötchen, Kuchen und Süßigkeiten befinden sich zudem im Angebot, außerdem Getränke und Kaffeespezialitäten. Die Food Fakultät ist montags bis donnerstags von 11:30 - 19:30 Uhr, freitag von 11:30 - 18:30 Uhr geöffnet.

Galerie

Nach der Hauptmensa ist die Galerie die größte gastronomische Einrichtung im Mensagebäude. Mit dem hellen Wintergarten und der Terrasse ist die Einrichtung ein echter Magnet. Hoch im Kurs stehen die Burger, die nach Kundenwunsch individuell zusammengestellt werden. Auch die Klassiker Pommes mit Currywurst und Brötchen mit Rührei und Speck sind im Angebot. Dazu gibt es Sandwiches, Baguettes, Kaffee, Kaltgetränke und Süßes. Die Galerie ist montags bis freitags von 07:30 - 15:00 Uhr geöffnet.

Genusswerkstatt

Die kleine aber feine Genusswerkstatt im Mensa-Foyer bietet alles für die süße Pause zwischendurch. Frisch zubereitete Waffeln, Frozen Yogurt mit leckeren Toppings und zahlreiche saisonale Angebote lassen keine Wünsche offen.

Campus Süd

Zum Campus Süd kommst Du mit der H-Bahn. Diese fährt in 5-Minuten-Takten von der Mensabrücke oder 10-Minuten-Takten von der S-Bahn-Station aus.

Mensa Campus Süd

Die Mensa befindet sich in der ersten Etage des Gebäudes an der August-Schmidt-Straße 2, gleich über der Archeteria. Es stehen täglich zwei bis drei warme Mahlzeiten – darunter auch immer eine vegetarische Variante – auf dem Speiseplan. Die Mensa Süd ist montags bis donnerstags von 11:30 - 14:15 Uhr und freitags von 11:30 - 14:00 Uhr geöffnet.

Archeteria

In der Archeteria werden Dir verschiedene Tagesgerichte sowie ein frisches Salat- und Beilagenbuffet angeboten. Hinzu kommt ein umfangreiches Brötchen- und Sandwich-Sortiment. Du hast zudem die Auswahl zwischen diversen Kalt- und Warmgetränken. Wenn es das Wetter erlaubt, wird die Außenterasse geöffnet.

Divan

Wenn Du lieber einen Döner essen willst, dann geh zu Divan in Eichlinghofen. Divan ist einfach mit der H-Bahn zu erreichen. Hier lohnt sich das vorbeischaun und probieren, denn Divan hat nicht nur gute Döner zu bieten.

Wohnheimkneipen

Hier gibt es zu studentenfreundlichen Preisen (fast) jeden Abend viel Spass.

- eastend
Öffnungszeiten: Mo: 21:00 - 01:00 Uhr
Adresse: Ostenbergstraße 99
<https://www.facebook.com/myeastend/>
- Area 51
Öffnungszeiten: Di: 21:00 - 01:00 Uhr
Adresse: Am Gardenkamp 51
<https://www.facebook.com/AREA51.AmGardenkamp/>
- Figgestube
Öffnungszeiten: Di: 21:00 - 01:00 Uhr
Adresse: Emil-Figge-Straße 35
<https://www.facebook.com/figgestube>
- Baröpchen
Öffnungszeiten: Do: 21:00 - 01:00 Uhr
Adresse: Emil-Figge-Straße 9
<https://www.facebook.com/Baroepchen/>
- Klub
Öffnungszeiten: Do: 21:00 - 01:00 Uhr
Adresse: Meitnerweg 4
<https://www.facebook.com/klub.meitnerweg.1>
<http://meitnerweg.de/der-klub/>

//FB[4]

Fachschaftsrat Informatik **SPIELEABEND**




Für das leibliche Wohl
ist gesorgt

**Jeden 2. Donnerstag des Monats
treffen wir uns in der EF42 Raum A.E.03
zum gemeinsamen Spielen!**

ES IST JEDER EINGELADEN!

Eigene Spiele sind erwünscht!



(c) xkcd 2015

FHCard

Die FHCard ist ein vollwertiger Studierendenausweis der Fachhochschule Dortmund. Neben Namen, Matrikelnummer und Kartenummer befindet sich zusätzlich ein Passfoto auf der Karte. Foto und Identität werden bei der Ausgabe anhand eines amtlichen Lichtbildausweises überprüft, sodass die FHCard auch zur Identifizierung bei Prüfungen verwendet werden kann. Außerdem wird sie zur Kontrolle in der Mensa oder ÖPNV verwendet.

Wichtige Personen

Dekan

Der Dekan leitet den Fachbereich und vertritt ihn innerhalb der Hochschule. Er ist verantwortlich für die Entwicklung des Fachbereichs, die Qualitätssicherung, die Mittelverteilung und den Personaleinsatz. Zudem repräsentiert er den Fachbereich auch außerhalb der Hochschule.

Herr Prof. Daniel Hamburg, Dr.-Ing.
Raum B.E.08
Emil-Figge-Straße 42
Telefon: +49 (0)231 - 9112 6708
E-Mail: daniel.hamburg@fh-dortmund.de



Studiendekan

Der Studiendekan ist am Fachbereich zuständig für die Lehre. Wenn Du z. B. Fragen zu Deinem Studium und dem Studienplan hast, kannst Du ihn gerne fragen. Zusätzlich ist er für das Programm Qualität in der Lehre zuständig.

Herr Prof. Robert Rettinger, Dr.
Raum C.3.47
Emil-Figge-Straße 42
Telefon: +49 (0)231 9112 6797
E-Mail: robert.rettinger@fh-dortmund.de



Prüfungsausschussvorsitzender

Der Prüfungsausschussvorsitzende ist für den Prüfungsplan und für die Anerkennung von Prüfungsleistungen zuständig. Falls Du bereits studiert hast, ist Herr Prof. Dr. Königsmann dein Ansprechpartner für die Anrechnung Deiner bisherigen Leistungen.

Herr Prof. Thomas Königsmann, Dr.
Raum B.1.06
Emil-Figge-Straße 42
Telefon: +49 (0)231 9112 6776
E-Mail: thomas.koenigsmann@fh-dortmund.de



Studiengangsleiter

Studiengangsleiter haben die Hauptverantwortung für einen Studiengang. Sie konzipieren das Curriculum, sorgen für dessen Durchführung und Evaluation, entwickeln es laufend weiter. An Deinen Studiengangsleiter kannst Du Dich wenden, wenn Du Fragen zu Deinem Studium hast.

Informatik Technische | Praktische | Data Science

Herr Prof. Dr. Erik Kamsties
Raum C.1.43
Emil-Figge-Straße 42
Telefon: +49 (0)231 - 9112 6816
E-Mail: erik.kamsties@fh-dortmund.de



Medizinische Informatik [Bachelor]

Herr Prof. Dr. Markus Kukuk
Raum B.1.03
Emil-Figge-Straße 42
Telefon: +49 (0)231 - 9112 6715
E-Mail: markus.kukuk@fh-dortmund.de



Medizinische Informatik [Master]

Prof. Dr.-Ing. Christoph M. Friedrich
Raum B.2.03
Emil-Figge-Straße 42
Telefon: +49 (0)231 - 9112 6796
E-Mail: christoph.friedrich@fh-dortmund.de




Wirtschaftsinformatik

Herr Prof. Dr. Martin Hesseler
Raum C.1.50
Emil-Figge-Straße 42
Telefon: +49 (0)231 - 9112 6723,
E-Mail: martin.hesseler@fh-dortmund.de



Informatik Dual

Herr Prof. Dr. Stephan Recker
Raum C.3.38
Emil-Figge-Straße 42
Telefon: +49 (0)231 - 9112 6710,
E-Mail: stephan.recker@fh-dortmund.de



Fachschaftsrat (FSR)

Der Fachschaftsrat besteht aus bis zu 15 von der Studierendenschaft gewählten studentischen Mitgliedern. Er vertritt die Interessen der Fachschaft. Der Fachschaftsrat organisiert verschiedene Veranstaltung für die Studenten, wie z. B. die Erstfahrt, Stammtische oder Spieleabende. Weitere Informationen hierzu findest Du unter "Regelmäßige Veranstaltungen".

Raum B.E.01 und B.E.02
Emil-Figge-Straße 42
44227 Dortmund

Mehr Infos:
www.fsrfb4.de/

Telefon: +49 (0)231 - 755 6702
E-Mail: info@fsrfb4.de
Discord: <https://discord.gg/wrfw8MMqg8>
Instagram: @fachschaftsrat_fb4

1. Vorstand: Michael Olenberg
2. Vorstand: Richard Ruppel

Andere Mitglieder: Jan Luca Schneider, Tobias Guido Bläser, Thomas Schleicher, Eike Maximilian Müller

Angebote des Fachschaftsrates

Sprechstunden

Wir bieten Sprechstunden an, in denen Du Dich beraten lassen, Deine Anliegen rund ums Studium ansprechen oder Dich einfach mit uns unterhalten kannst. Falls wir nicht helfen können, kennen wir jedoch die Anlaufstellen, die für Dich wichtig sind. Wir finden sicherlich gemeinsam eine Lösung. Wir suchen auch immer gerne fleißige Hände, die bei einzelnen Veranstaltungen mit anpacken. Wenn Du Dich für Gremienarbeit interessierst, bist Du bei uns herzlich Willkommen. Die Sprechzeiten findest Du im Schaukasten neben dem FSR-Büro oder auf unserer Webseite.

Elektronischer Schlüssel

Ein Angebot des Fachschaftsrat ist der elektronische Schlüssel, mit welchem Du fast alle (Seminar-)Räume aufschließen kannst. Du kannst ihn gegen 25 Euro Pfand beim Fachschaftsrat ausleihen. Die Ausgabezeiten findest Du bei den Sprechstunden. Weitere Informationen findest Du auf unserer Webseite unter der Kategorie E-KEY.

Bücherausgabe

Das Buch „Wissenschaftliches Arbeiten“ (ISBN-10: 3868340343) wird vom Fachbereich Informatik für alle Studierenden ab dem 4. Semester (Wirtschaftsinformatik ab dem 3.

Semester) kostenlos angeboten. Es hilft Dir beim Erstellen von Arbeiten aller Art - so zum Beispiel für Hausarbeiten, Projektarbeiten oder die Bachelorthesis.

Regelmäßige Veranstaltungen

Der Fachschaftsrat organisiert Events für den Fachbereich, um einen Ausgleich zum Studienalltag zu bieten sowie die Möglichkeit, das persönliche Netzwerk zu erweitern und neue Freundschaften zu schließen. Zu den beliebtesten Veranstaltungen gehören die folgenden Ereignisse:

Stammtisch

Jeden ersten Mittwoch im Monat hält der Fachschaftsrat ab 19:30 Uhr Stammtisch im Platz an der Sonne. Du kannst gerne auf ein Bier vorbeikommen und Dich mit uns in lockerer Atmosphäre über das Leben, Dein Studium und den ganzen Rest unterhalten. Die erste Getränkeunde geht auf den Fachschaftsrat.

Geekettes-Stammtisch

Jeden dritten Dienstag im Monat findet der Geekettes-Stammtisch (Frauenstammtisch) ab 19:00 Uhr im Bam Boomerang statt. Du kannst gerne auf ein Bier vorbeikommen und Dich mit netten Mädels in lockerer Atmosphäre über das Leben, Dein Studium und den ganzen Rest unterhalten. Die erste Getränkeunde geht auf den Fachschaftsrat.

Spieleabende

Jeden Monat findet ein Spieleabend statt, bei dem Gesellschaftsspiele gespielt werden. Klingt öde? Weit gefehlt. Die Spieleabende, die wir euch präsentieren, haben einen hohen Unterhaltungs- und Comedyfaktor und sind gut besucht. Die Spieleabende finden im Raum A.E.03 statt.

Offenes Labor

Jeden Dienstag ab 16:30 Uhr findet im Raum C.E.31 (Hardware Labor I) das offene Labor statt. Dort könnt Ihr mit Studierenden aller Fachbereiche Projekte durchführen, welche sich mit Hardware beschäftigen. Webseite: <http://42nibbles.de/>

UED

UNI ESPORTS DORTMUND (kurz.: UED) ist eine von der Studierendenschaft anerkannte AG und bringt den Sport des digitalen Zeitalters an die TU und die FH, indem sie eine Plattform für eSportler und Interessierte bieten. Darüber hinaus werden Teams aufgestellt, die an der Uni Liga Deutschland oder an anderen eSport Events, die unter anderem von der AG organisiert werden, teilnehmen.

Discord: <https://discord.gg/4SgHdq>

Webseite: <https://www.uedortmund.de/>

(c) xkcd 2018



THE AUTHOR OF THE WINDOWS FILE COPY DIALOG VISITS SOME FRIENDS.

IT-Dienste

E-Mail

Für Dein Studium erhältst Du von der FH Dortmund eine eigene E-Mail-Adresse. Sie ist sehr wichtig, denn die gesamte offizielle Kommunikation zwischen der FH und Dir wird über diese Adresse abgewickelt. Deshalb solltest Du am besten täglich prüfen, ob Du wichtige E-Mails empfangen hast. Die E-Mail-Adresse wird unter anderem für Folgendes genutzt:

- Prüfungsan- und -abmeldungen
- Benachrichtigungen über die Ergebnisse der Prüfungen
- Nachrichten aus ILIAS landen auch in Deinem Postfach
- Korrespondenz zwischen Dir und Deinen Professoren, QdL und anderen Anlaufstellen der FH

Die E-Mail-Adresse ist wesentlich seriöser als z. B. dragonslayer2k@bloodlordz.cc. Der Zugriff auf Deine E-Mail-Adresse erfolgt über Microsoft Office Outlook.

WLAN

An der FH kannst Du verschiedene Funknetz Zugänge nutzen. Der Unterschied besteht einerseits in der Verschlüsselung (VPN und WPA2), andererseits bei den Anmeldedaten (FB4-Account und FHKennung).

WLAN des Fachbereichs

Zum Verbinden mit den Netzen des FB4 brauchst Du Deine FH-Kennung. Für das Funknetz FB4STUD brauchst Du ein mobiles Endgerät, welches WPA2-fähig (AES, PEAP, EAP-MSCHAPv2) ist.

WLAN der FH

Zum Verbinden mit den Netzen der FH brauchst Du Deine FHKennung. Für das Funknetz FHDO brauchst Du den Cisco VPN Client für Windows oder zum Beispiel den vpnc für Linux. Für das Funknetz FHDO-WPA2_Studierende brauchst Du ein mobiles Endgerät, welches WPA2-fähig (AES, PEAP, EAP-MSCHAPv2) ist.

eduroam

Education Roaming (eduroam) ist ein internationaler Zugangsdienst, der es Gästen ermöglicht, sich mit dem Benutzernamen und Passwort ihrer Heimateinrichtung am WLAN der teilnehmenden Hochschulen anzumelden. Das Netz eduroam ist mit dem Login-Zusatz FHKennung@fh-dortmund.de nutzbar.

ILIAS

Die Professoren sind dazu angehalten, im ILIAS alle Vorlesungsunterlagen und allgemeine Informationen abzulegen. Es gibt einige Professoren, die andere Webseiten bevorzugen und dort ihre Informationen bereitstellen. Wer genau wo seine Vorlesungsunterlagen ablegt, erfährst Du jeweils in der ersten Vorlesung.

Beachte: Hier musst Du bei der ersten Benutzung einen Account erstellen.

Studienportal

Im Studienportal der Fachhochschule Dortmund kannst Du Dich zu Prüfungen an- und abmelden sowie Deine Zulassungen überprüfen und Deine Prüfungsergebnisse einsehen. Zu Fachprüfungen, Teilprüfungen oder auch Modulprüfungen musst Du Dich innerhalb einer gesetzten Frist am Anfang des Semesters anmelden. Abmeldungen von Fachprüfungen sind bis zu drei Tage vor der Prüfung über das Portal möglich. Weiterhin kannst Du im Portal Deine FHCard beantragen und dabei ein Foto für die Karte hochladen.

Mit dem „Ticket-To-Print“-Verfahren kannst Du hier Dein Semesterticket ausdrucken. Des Weiteren kannst Du hier Deine Studienbescheinigung und BAföG-Bescheinigung ausdrucken. Falls Prüfungen nicht angezeigt werden oder es andere inhaltliche Probleme gibt, ist das Studienbüro zuständig.

FB4 App

Mit der FB4-App hast Du die Möglichkeit, bequem und mobil mittels Android und iOS auf die wichtigsten Dienste in deinem Studentenleben an der Fachhochschule Dortmund zuzugreifen:

- Stundenplan
- Aktuelles
- Speiseplan
- Links/Downloads
- NRW-Ticket

Microsoft Office 365 für Studierende

Microsoft Office 365 ist eine Zusammenstellung gebräuchlicher Software für computergestützte Arbeiten im Studium, beispielsweise das Schreiben von Texten, Tabellenkalkulationen sowie das Erstellen von Präsentationen. Das Programmpaket steht allen Studierenden der Fachhochschule während ihres Studiums kostenlos zur Verfügung und umfasst

- Word
- Excel
- PowerPoint
- OneNote
- Outlook
- Publisher
- Access

Die Software darf aus lizenzrechtlichen Gründen ausschließlich nur für studienbezogene Zwecke auf privaten Geräten installiert werden. Eine private Nutzung der Software ist ausdrücklich untersagt!

sciebo - die Campuscloud

sciebo, kurz für „science box“, ist ein kostenloser Cloud-Speicher für Deine Daten im Studium. Standardmäßig stehen jedem Studenten 30 GB Speicherplatz zur Verfügung. Dieser Service ermöglicht die Synchronisierung großer Datenmengen über verschiedene Endgeräte hinweg sowie das gemeinsame Bearbeiten und Teilen von Dateien.

Studo App

Die Studo App ist eine Webbrowser-App, die Hochschul-Systeme mobil optimiert darstellt und mit zusätzlichen Studienservices erweitert. Dort kannst du direkt deine E-Mails abrufen, die Mensaspeisekarte anschauen, Noten sowie Durchschnitt einsehen usw. Mit dem digitalen Studierendenausweis von Studo kannst du dich über das Smartphone als Studierende*r der FH Dortmund ausweisen. Außerdem ist auch dein Semesterticket in der Studo App hinterlegt. Du findest den digitalen Studierendenausweis und das NRW-Ticket im Seitenmenü der Studo App.



(c) xkcd 2018

Hilfe und Unterstützung



Studienbüro

Die Anlaufstelle für alle Verwaltungsaufgaben Deines Studiums ist das Studienbüro. Das Studienbüro befindet sich in der Emil-Figge-Straße 38, hinter der kostBar. Das Studienbüro hilft bei:

- Bescheinigungen für das Studierendenwerk
- Beurlaubung vom Studium
- Im- und Exmatrikulation
- Fragen zum Studienportal
- Rückmeldung

Ansprechpartner sind Frau Schneider, Frau Padberg und Frau Leicht

Öffnungszeiten:

Terminsprechstunde:

Montag 9:30 Uhr bis 12:30 Uhr

Donnerstag 13:00 Uhr bis 16:00 Uhr

offene Sprechstunde:

Mittwoch 9:30 Uhr bis 12:30 Uhr

Beratungen

Allgemeine Studienberatung

Die Allgemeine Studienberatung (kurz ASB) bietet Dir Beratung, Orientierung und Informationen rund um Dein Studium vom Studieneinstieg über den gesamten Verlauf Deines Studiums. Bei Fragen zur individuellen Studien- und Arbeitsorganisation sowie bei studienbedingten, persönlichen Schwierigkeiten findest Du hier Unterstützung. Außerdem kannst Du Dich hier über Studienfinanzierungsmöglichkeiten informieren oder zum Studium mit Behinderung und chronischer Erkrankung beraten lassen.

Die allgemeine Studienberatung ist an den Standorten in der Sonnenstraße und am Campus in der Emil-Figge-Straße 38 zu finden. Informationen zum Team, Aktuellem und Sprechzeiten findest Du auf der Webseite.

Psychologische Studienberatung

In der psychologischen Studienberatung (kurz PSB) bekommst du kurzfristig und unbürokratisch Unterstützung bei Schwierigkeiten im Studium, bei der Überwindung von Ängsten, Motivationsproblemen und anderen Krisen. Das gemeinsame Visualisieren von Zielen, Handlungsorientierung, Transparenz und Schweigepflicht sind dabei wichtige Grundlagen der Arbeit der PSB mit dem Ziel, Unterstützung für ein erfolgreiches Studium bereitzustellen. Das Team der psychologischen Studienberatung besteht aus Frau Dr. Julia Rottmann, Frau Alexandra Schallau und Frau Rosa Weinreich. Informationen zu Kontaktdaten und Sprechzeiten findest Du auf der Webseite.

Studienfachberatung

Die Aufgaben der Studienfachberater sind zum Beispiel die Beratung von Studieninteressierten und -wechslern sowie eine berufsvorbereitende Beratung. Sie unterstützen Dich bei der Wahl des Studiengangs, bei Fragen zur Berufswahl und Studienverlauf, Studienorganisation und Einstimmung auf die Projekt- und Bachelorthesis. Sie sind auch Ansprechpartner für Fragen zum Auslandsstudium und im Falle von Fehlversuchen.

Wenn Du also Probleme mit Deinem Studium hast, Fragen zu Deinem Studiengang, zu BAföG und Prüfungen, dem Arbeitsaufwand oder Abbruch Deines Studiums, wende Dich entweder an Herrn Prof. Dr. Burkhard Lenze oder Herrn Prof. Dr. Paul Rietmann.

Studentische Studienberatung

Die studentischen Studienberaterinnen und -berater informieren und beraten Dich aus studentischer Sicht zu allen Fragen rund um das Studium, wie zum Beispiel:

- bei Fragen der individuellen Studien- und Arbeitsorganisation
- bei der Auswahl der Lehrveranstaltungen
- Informationen zu Prüfungsordnungen, Studienordnungen
- Lern- und Arbeitsschwierigkeiten

und sie können Dich bei Bedarf an die "richtige" Stelle weiterverweisen, die Dir bei Deinen konkreten Anliegen mit Rat und Tat zur Seite steht.

Sprechzeiten: Hängen im FSR-Schaukasten aus.

Raum B.E.02
Emil-Figge-Straße 42
44227 Dortmund

E-Mail: stube.fb4@fh-dortmund.de

Beratung Auslandsstudium

Prodekan für Fachbereichsentwicklung und Internationalisierung

Herr Prof. Dr. Stephan Recker
Raum C.3.38
Emil-Figge-Straße 42
Telefon: +49 (0)231 - 9112 6710
E-Mail: stephan.recker@fh-dortmund.de



Informationen zum ERASMUS Programm

Frau Prof. Dr. Sonja Kuhnt
Raum B.2.11
Emil-Figge-Straße 42
Telefon: +49 (0)231 - 9112 8935
E-Mail: sonja.kuhnt@fh-dortmund.de



Notizen

Herausgeber / V.i.S.d.P.

Fachhochschule Dortmund
Fachschaftsrat Informatik

Raum B.E.01 und B.E.02
Emil-Figge-Str. 42
44227 Dortmund

Tel.: +49 (0) 231 / 9112 - 6702
E-Mail: info@fsrfb4.de
<https://www.fsrfb4.de>

Redaktion

Unser Dank geht an die Studierenden der letzten Jahre, die die Vorversion des vorliegenden Erstihefts geschrieben und betreut haben.

Redaktionsschluss

25.08.2023 (Version 2023.01)

Wichtige Hinweise

Alle Informationen in diesem Heft sind ohne Gewähr.

Die in diesem Dokument wiedergegebenen Gebrauchsnamen, Handelsnamen, Warenzeichen usw. können auch ohne besondere Kennzeichnung geschützte Marken sein und als solche den gesetzlichen Bestimmungen unterliegen. Alle abgedruckten Produkte sind Marken oder eingetragene Marken der jeweiligen Firmen.

```
System.out.println("Hello Student!");
```